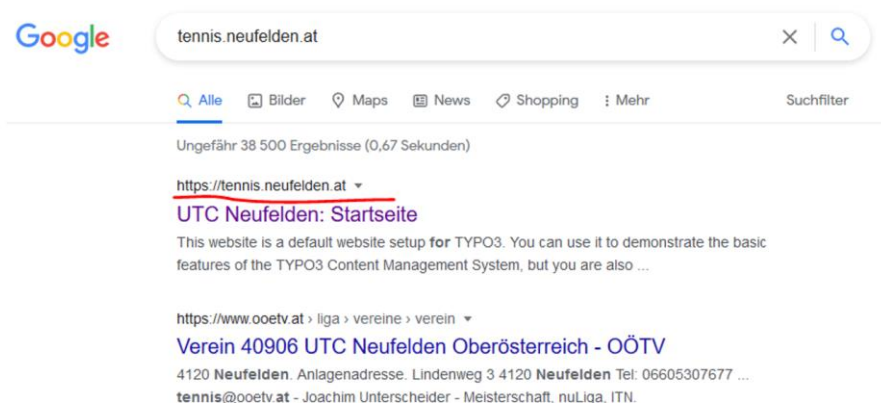
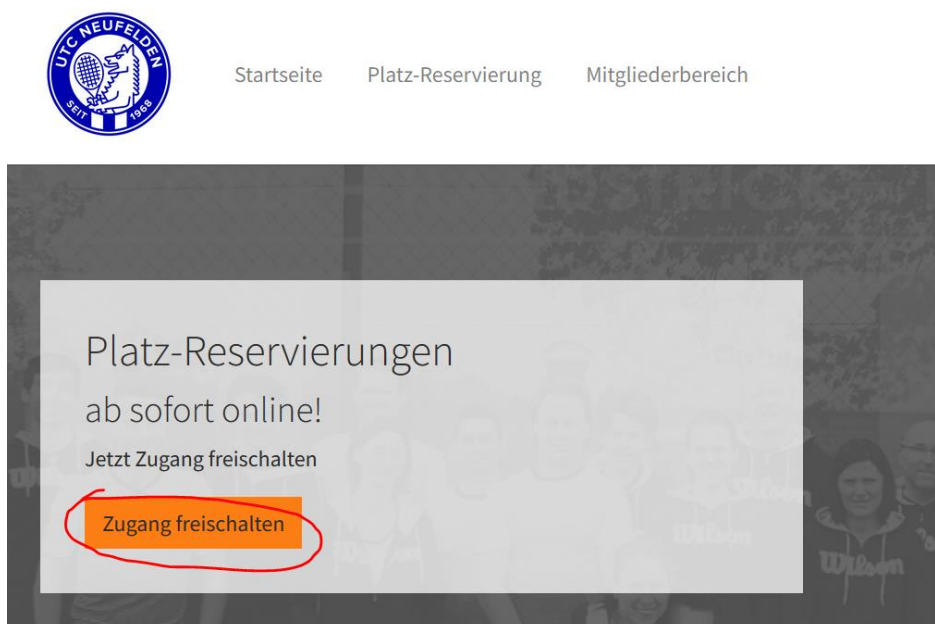


Anleitung Neuanmeldung Tennismitglied

- 1.) Die neue Webseite des UTC Neufelden findest du unter folgenden Link.
<https://tennis.neufelden.at/de/> bzw. wenn du bei „Google“ folgendes eingibst
„tennis.neufelden.at“



- 2.) Jetzt bist du auf der Startseite, wo du als erstes deinen Zugang freischalten musst.



3.) Zugang freischalten:

Deine Mitgliedsnummer und Aktueller Tür-Code findest du in deiner E-Mail die du dafür bekommen hast.

Mitglieds-Nummer: fortlaufende Nummer, wird automatisch vergeben, kann nicht geändert werden.

Aktueller Tür-Code: wurde von uns automatisch vergeben, kann nach Freischaltung nach Belieben geändert werden z.B. auf „0000, 1234, 9876, etc...“

E-Mail Adresse: deine Mailadresse

Passwort: hier kannst du ein Passwort deiner Wahl verwenden.



ZUGANG FREISCHALTEN

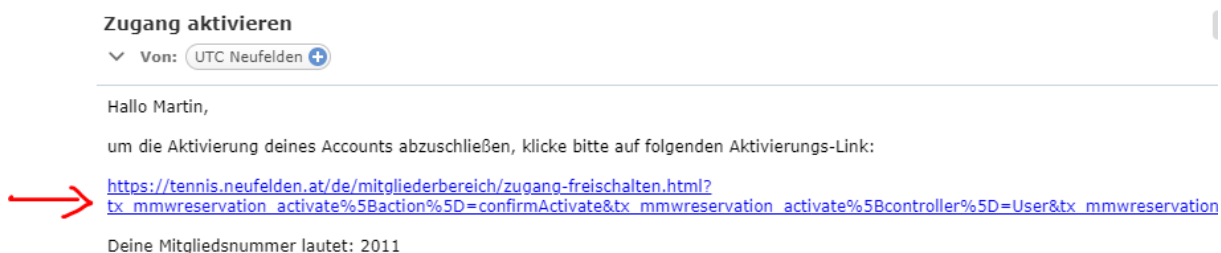
Mitglieds-Nummer	Aktueller Tür-Code	E-Mail Adresse
<input type="text" value="2011"/>	<input type="text" value="...."/>	<input type="text" value="martin.eckmayr@gmx.at"/>
Neues Passwort (mind. 8 Zeichen)	Password (Wiederholung)	
<input type="text" value="....."/>	<input type="text" value="....."/>	

Mit dem Passwort kannst du dich künftig auf dieser Website anmelden. Der 4-stellige Tür-Code wird künftig einzig für die Tür-Öffnung des Club-Hauses verwendet.

- Ja, ich stimme den Platz- und Vereinsrichtlinien zu.
- Ja, ich stimme der Verarbeitung meiner personenbezogenen Daten zum Zweck der Mitgliederverwaltung und des Reservierungssystems zu. Diese Zustimmung kann bei der Vereinsführung jederzeit widerrufen werden. Nähere Infos finden sich auf unserer [Datenschutz-Seite](#).

Zugang aktivieren

4.) Im Anschluss bekommst du eine Bestätigungsemail auf deine E-Mail Adresse, worauf du klicken musst.



5.) Geschäft 😊

Bei Fragen kannst du dich gerne bei Martin Eckmayr unter 0670 60 37 885 melden.